




**PRIMEIRO APOSTILAMENTO AO
INSTRUMENTO CONTRATUAL PARA
EXECUÇÃO DE OBRAS E SERVIÇOS DE
ENGENHARIA Nº 041/2016.**

Processo: 23117.007846/2016-34


Concorrência nº: 004/2016

Em conformidade com o Art. 65, § 8º da Lei nº 8.666/1993, as partes abaixo assinadas realizam a readequação do cronograma físico-financeiro, sem dilação de prazo, nos termos do **Anexo I ao 1º Apostilamento ao contrato nº 041/2016**, conforme justificativas anexas ao processo.

Uberlândia, 18 de setembro de 2017.



**UNIVERSIDADE FEDERAL
DE UBERLÂNDIA**
Valder Steffen Júnior
Reitor


**PROSERVICE ENGENHARIA E
CONSULTORIA IMOBILIARIA**
CNPJ: 04.632.685/0001-40
Elizamar de Matos
Diretora


**ASSOCIAÇÃO DOS MEMBROS DO
GRUPO LUTA PELA VIDA**
Renato Alves Pereira
Presidente

TESTEMUNHAS:


Nome: Yuri Chiarini de Barros
CPF: 314.382.268-61


Nome: Deisiane Maria Moreira Cabral
CPF: 100.123.406-50

Anexo I do 1º Apertilamento ao Contrato nº 041/2016

CRONOGRAMA FISICO FINANCEIRO -revisado

PROSERVICE ENGENHARIA E CONSULTORIA IMOBILIÁRIA LTDA
 CNPJ: 04.632.685/0001-40
 TELEFONE: (34) 3236 6499 FAX: (34) 3234 5600
 RUA. CARAJÁS N. 1.477 - FUNDOS - BAIRRO LIDICE
 UBERLÂNDIA - MG

CONTRATO 041/2016

SERVIÇOS / MESES		1	2	3	4	5	6	7	8	9	10	11	12	TOTAL C/BDI
1 SERVIÇOS PRELIMINARES	01													
	02	45.048,39	35.680,09	35.668,82			26.905,74			41.904,25	87.739,78	86.207,76	81.200,90	440.355,73
	03	10,23%	8,10%	8,10%			6,11%			9,52%	19,92%	19,58%	18,44%	-
2 DEMOLIÇÕES E LIMPEZAS	01													
	02	31.979,17	2.293,11	2.152,77	9.345,81	8.980,59	6.660,92	3.790,56	3.790,56	1.739,10	1.739,10	1.739,10	10.211,51	84.422,29
	03	37,88%	2,72%	2,55%	11,07%	10,64%	7,89%	4,49%	4,49%	2,06%	2,06%	2,06%	12,10%	-
3 ESTRUTURA DE CONCRETO ARMADO	01													
	02		42.535,28	41.779,42	2.736,37									
	03		22,82%	22,42%	1,47%									
4 IMPERMEABILIZAÇÃO	01													
	02					18.571,73	12.692,19	14.444,83	12.066,25					
	03					19,29%	13,18%	15,00%	12,53%					
5 PAREDES/FECHAMENTOS	01													
	02	13.183,95	36.193,51	8.797,12	24.774,50									
	03	11,24%	30,86%	7,50%	21,12%									
6 REVESTIMENTOS DE PAREDES	01													
	02						36.971,69	25.128,02	25.128,02	16.752,01	25.128,02	19.206,19	19.206,18	167.520,13
	03						22,07%	15,00%	15,00%	10,00%	15,00%	11,47%	11,47%	-
7 PISOS	01													
	02						16.538,93	107.616,28	107.616,28	96.288,25	85.413,34	50.976,13	101.952,38	566.401,59
	03						2,92%	19,00%	19,00%	17,00%	15,08%	9,00%	18,00%	-
8 FORRO/TETO	01													
	02									113.502,10	113.502,09			227.004,19
	03									50,00%	50,00%			-
9 COBERTURA E ESTRUTURA METÁLICA	01													
	02			21.757,02	60.979,97	46.458,96			48.557,45					
	03			12,24%	34,31%	26,14%			27,32%					
10 ESQUADRIAS, GUARDA CORPO, CORRIMÃO	01													
	02						4.135,01	11.311,86	15.446,87	111.122,40	111.122,40	111.074,88	111.074,84	475.288,26
	03						0,87%	2,38%	3,25%	23,38%	23,38%	23,37%	23,37%	-
11 GRANITO	01													
	02							16.489,23	16.489,23	16.489,23	16.489,23			65.956,92
	03							25,00%	25,00%	25,00%	25,00%			-
12 PINTURA	01													
	02						6.920,12			42.299,02	42.299,02	42.299,02	35.378,89	169.196,07
	03						4,09%			25,00%	25,00%	25,00%	20,91%	-
13 LOUÇAS, METAIS E ACESSÓRIOS	01													
	02											61.897,58	61.897,57	123.795,15
	03											50,00%	50,00%	-
14 INSTALAÇÕES ELÉTRICAS E SPDA	01													
	02	3.652,83	42.843,49	31.156,53	29.867,29	64.461,78	214.872,61	241.432,97	277.615,41	277.615,41	277.615,41	343.796,17	343.796,15	2.148.726,05
	03	0,17%	1,99%	1,45%	1,39%	3,00%	10,00%	11,24%	12,92%	12,92%	12,92%	16,00%	16,00%	-
15 INSTALAÇÕES HIDRÁULICAS	01													
	02		4.887,68	4.889,13	2.910,20	6.227,82	7.275,50	29.101,99	36.377,48					
	03		3,36%	3,36%	2,00%	4,28%	5,00%	20,00%	25,00%					
16 INSTALAÇÕES DE ESGOTO SANITÁRIOS -TUBOS E	01													
	02		9.178,30	5.506,29	16.819,80			1.410,66	4.991,60	9.115,44				
	03		19,52%	11,71%	35,77%			3,00%	10,62%	19,39%				
17 INSTALAÇÕES DE PREVENÇÃO E COMBATE À INCE	01													
	02									35.879,52	35.879,52	35.879,52	35.879,52	143.518,08
	03									25,00%	25,00%	25,00%	25,00%	-
18 INSTALAÇÕES ESPECIAIS IT MÉDICO	01													
	02		18.630,64							128.504,43	128.504,43	128.504,43	109.873,80	514.017,74
	03		3,62%							25,00%	25,00%	25,00%	21,38%	-
19 INSTALAÇÕES DE GASES	01													
	02			13.319,21		48.287,17	40.239,31	32.191,46			89.451,97	89.451,96	89.451,97	402.393,05
	03			3,31%		12,00%	10,00%	8,00%			22,23%	22,23%	22,23%	-
20 INSTALAÇÃO AR CONDICIONADO CLIMATIZAÇÃO	01													
	02			145.414,83	57.553,23	76.888,21	28.833,08	62.528,14	62.528,14	131.839,25	131.839,25	131.839,25	131.839,24	961.102,61
	03			15,13%	5,99%	8,00%	3,00%	6,51%	6,51%	13,72%	13,72%	13,72%	13,72%	-
21 SERVIÇOS COMPLEMENTARES	01													
	02												4.483,29	4.483,29
	03												100,00%	-
22 EQUIPAMENTOS	01													
	02									226.481,66	764.472,66	764.472,66	764.258,81	2.519.685,79
	03									8,99%	30,34%	30,34%	30,33%	-
TOTAL PARCIAL		93.864,34	192.232,10	310.441,12	204.987,16	269.876,26	412.933,17	610.018,60	742.991,85	1.277.686,40	1.949.456,60	1.915.417,09	1.804.190,29	9.784.094,99
PERCENTAGEM PARCIAL		0,96%	1,96%	3,17%	2,10%	2,76%	4,22%	6,23%	7,59%	13,06%	19,92%	19,58%	18,44%	-
TOTAL ACUMULADO			286.096,44	596.537,56	801.524,72	1.071.400,98	1.484.334,15	2.094.352,75	2.837.344,61	4.115.031,01	6.064.487,61	7.979.904,70	9.784.094,99	-
PERCENTAGEM ACUMULADO			2,92%	6,10%	8,19%	10,93%	15,17%	21,41%	29,00%	42,06%	61,98%	81,56%	100,00%	-

jan fev mar abr mai jun jul ago set out nov dez